

Technisches Datenblatt

eterna Vinyl-Design-Belag Klebstoff für Planken und Fliesen

Multi-Klebstoff






Anwendungsbereich:

eterna Vinyl-Design-Belag Klebstoff für Planken und Fliesen ist ein multifunktionaler Dispersionsklebstoff für PVC-Beläge in Bahnen und Fliesen, PVC-Design-Beläge in Planken und Fliesen, CV-Beläge, Linoleum, Gummibeläge mit glatter Oberseite (DIN 16850), Teppichböden mit unterschiedlichen Rückenaustrüstungen sowie Kokos- und Sisalbeläge. Für Teppichbeläge mit hoher Eigenspannung, wie z. B. störrische Nadelvliesbeläge, empfehlen wir speziell hierfür geeignete Klebstoff zu verwenden.

Besondere Vorteile:

- klebstark
- sehr emissionsarm
- lösemittelfrei
- rationell einsetzbar
- besonders streichfähig
- hohe Anfangsklebkraft

Technische Angaben:

Basis:	Kunsthharz-Dispersion
Farbe:	Beige - weiß
Viskosität:	Streichfähig
Spez.- Gewicht:	1,3 g/cm ³
Verarbeitungsbedingungen:	Am besten zwischen + 18 °C und + 23 °C; Untergrundtemperatur mind. + 15 °C; Lufttemperatur mind. + 18 °C. Nicht über 75 % relative Luftfeuchte
Empfohlene Spachtelzahnung:	 TKB-Zahnform A2, Verbrauch: Ca. 320 g/m ²
	 TKB-Zahnform B1, Verbrauch: Ca. 380 g/m ²
	 TKB-Zahnform B 2, Verbrauch: Ca. 650 g/m ²
	Auf eine ausreichende Benetzung der Belagrückseite ist zu achten. Grob strukturierte Klebeflächen erfordern eine grobere Spachtelzahnung mit entsprechendem Mehrverbrauch.
Belastbar:	Ab 24 Stunden
Eignung bei Stuhlrollenbelastung: (Rollen nach DIN EN 12529)	Ja
Eignung für Fußbodenheizung:	Ja – Entsprechende Merkblätter und ergänzende Hinweise des Zentralverbandes des Deutschen Baugewerbes beachten.
GISCODE:	D 1 – lösemittelfrei gemäß TRGS 610

GEV-EMICODE:	EC 1 PLUS „sehr emissionsarm“
GefStoffV:	Entfällt
Reinigungsmittel:	Für nicht ausgehärteten Klebstoff: Wasser.
Lagerung:	Vor Frost schützen. 12 Monate lagerfähig.

Vorbereitung des Untergrundes:

Der Untergrund muss entsprechend den Forderungen der DIN 18365 (Deutschland) bzw. der jeweils gültigen Normen, eben, dauer trocken, sauber, rissefrei, zug- und druckfest sein und ist ggf. fachgerecht zur Verlegereife vorzubereiten. Hierfür geeignete Grundierungen und Spachtelmassen einsetzen. Gußasphaltestriche und andere nicht saugfähige Untergründe grundsätzlich in mindestens 2 mm Schichtdicke überspachteln.

Verarbeitung:

eterna Vinyl-Design-Belag Klebstoff für Planken und Fliesen wird mit einem gezahnten Spachtel gleichmäßig auf den Untergrund aufgetragen. Je nach Bodenbelag muss ggf. eine Abluftzeit vorgeschaltet werden. Den Bodenbelag in das Klebstoffbett einlegen und gründlich anreiben. Nach 30 - 40 Minuten den Bodenbelag nochmals nachreiben.

Thermisches Verschließen der Fugen frühestens nach 24 Stunden vornehmen. Beachten Sie die Hinweise der Belaghersteller, insbesondere auch in Bezug auf das Klimatisieren der Beläge.

Liefergebände:

14 kg Eimer

33 Stück pro Palette

Mit diesen Hinweisen wollen wir Sie aufgrund unserer Versuche und Erfahrungen nach bestem Wissen beraten. Eine Gewährleistung für das Verarbeitungsergebnis im Einzelfall können wir jedoch wegen der Vielzahl der Verwendungsmöglichkeiten und der außerhalb unseres Einflusses liegenden Lagerungs- und Verarbeitungsbedingungen unserer Produkte nicht übernehmen. Eigenversuche durchführen. Leichte Verfärbungen bei Dichtstoffen unter UV-Einstrahlung möglich. Geringe Farbschwankungen zwischen Chargen produktionstechnisch bedingt. Für die absolute Farbtreue wird keine Garantie übernommen. Objektbezogen chargengleiches Material verwenden. Unser technischer und kaufmännischer Beratungsdienst steht Ihnen zur Verfügung.